

# Freiwilliges Engagement in Umwelt- oder Tierschutzorganisationen

Die vorliegenden Angaben zu den Personen, die sich in Umwelt- oder Tierschutzorganisationen freiwillig engagieren, beruhen auf dem Freiwilligen-Monitor 2020.

## Zahl der Freiwilligen

**T1** Anteil der Personen, die sich in Umwelt- oder Tierschutzorganisationen freiwillig engagieren, in Prozent der Wohnbevölkerung ab 15 Jahren (gemäss Freiwilligen-Monitor)

	Anteil der Bevölkerung in %
2019*	3.1

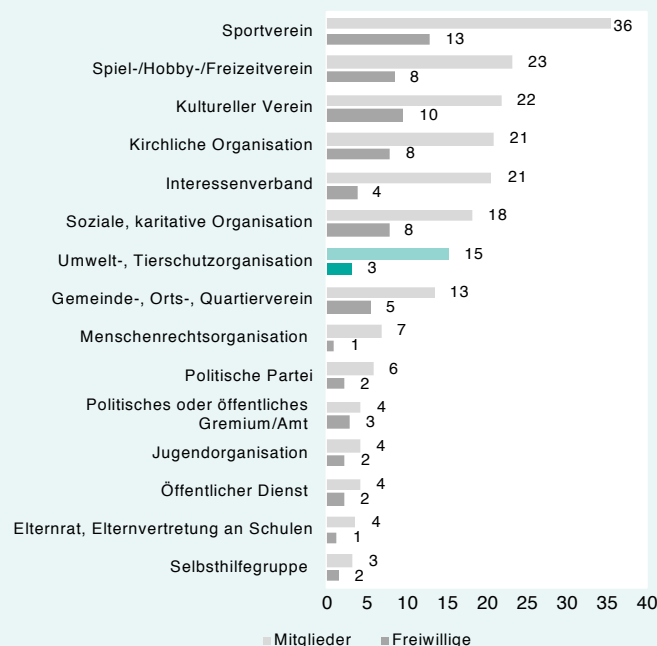
\* Umwelt- oder Tierschutzorganisationen werden im Freiwilligen-Monitor erst ab 2019 separat erfasst. Gegenüber anderen Datenquellen überschätzt der Freiwilligen-Monitor das freiwillige Engagement in Vereinen und Organisationen. Da keine Angaben aus der SAKE vorliegen, werden für Umwelt- oder Tierschutzorganisationen keine Hochrechnungen zur Anzahl Personen vorgenommen.

**T2** Mitgliedschaft und freiwilliges Engagement in Umwelt- oder Tierschutzorganisationen (gemäss Freiwilligen-Monitor 2020)

	Anteil der Bevölkerung in %	Frauenanteil in %
Mitglieder	15.2	57
Aktive Mitglieder	5.0	55
Freiwillige	3.1	56
Ehrenamt	0.5	46

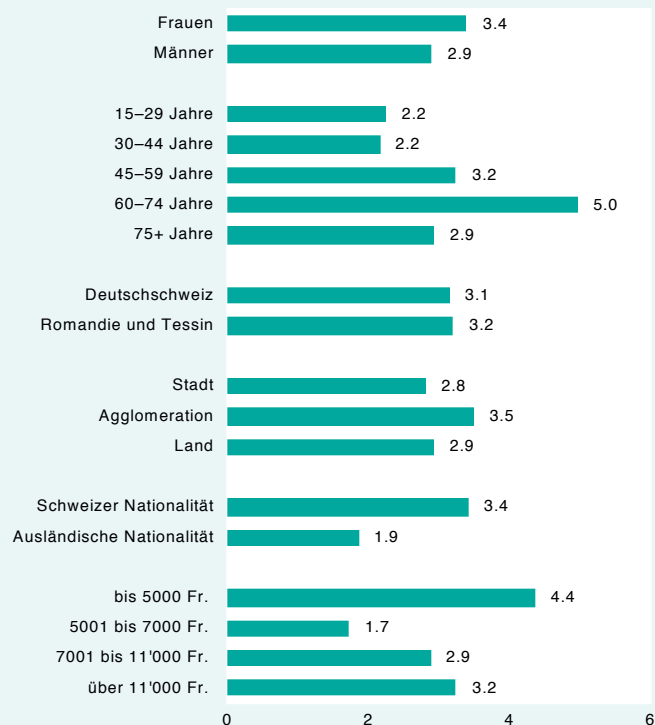
## Vergleich mit anderen Bereichen

**A1** Mitglieder und Freiwillige in Vereinen und Organisationen nach Organisationstyp (Anteil der Wohnbevölkerung ab 15 Jahren in %)

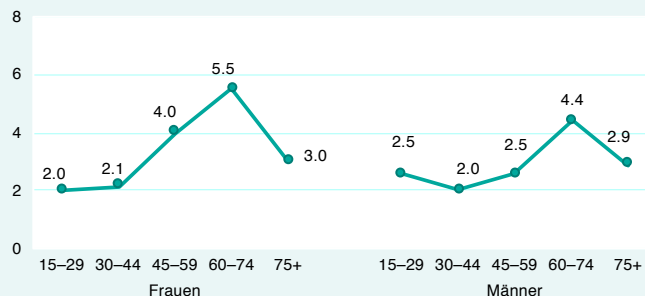


## Merkmale der Freiwilligen

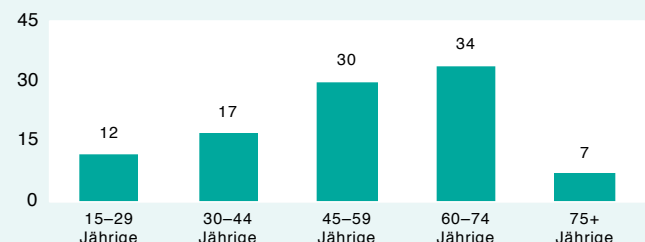
**A2** In Umwelt- oder Tierschutzorganisationen freiwillig Engagierte nach Geschlecht, Alter, Sprachregion, Siedlungstyp, Nationalität und Haushaltseinkommen (Anteil in der entsprechenden Bevölkerungsgruppe in %)



**A3** In Umwelt- oder Tierschutzorganisationen freiwillig Engagierte nach Geschlecht und Alter (Anteil in der entsprechenden Bevölkerungsgruppe in %)



**A4** Alterszusammensetzung der in Umwelt- oder Tierschutzorganisationen freiwillig Engagierten (Anteil der entsprechenden Altersgruppe in %)



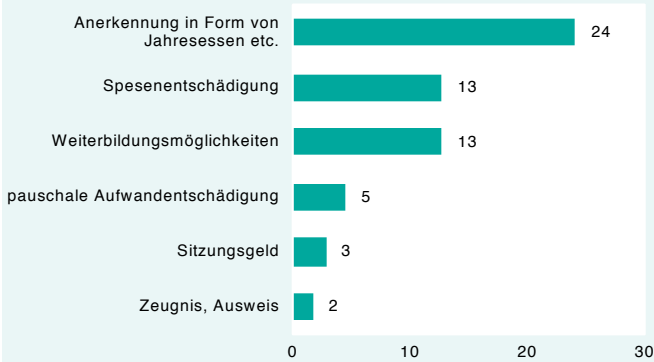
## Zeitlicher Aufwand und Entschädigung

**T3** Arbeitsaufwand der in Umwelt- oder Tierschutz-organisationen freiwillig Engagierten (gemäss Freiwilligen-Monitor 2020)

Durchschnittlicher Arbeitsaufwand pro Woche	3.0 Std.
---	----------

\* Da keine Angaben aus der SAKE vorliegen, werden für Umwelt- oder Tierschutzorganisationen keine Hochrechnungen zum jährlichen Arbeitsvolumen vorgenommen.

**A5** Art der Entschädigung für das freiwillige Engagement (Anteil der freiwillig Engagierten mit der jeweiligen Entschädigung in %, Mehrfachnennungen möglich)

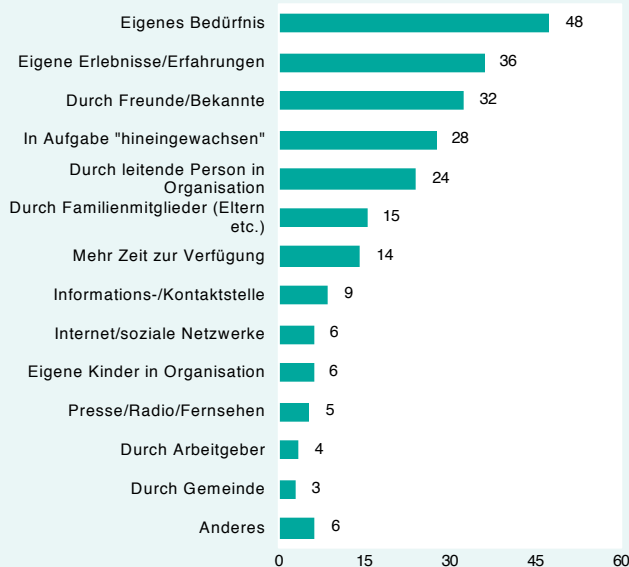


## Motivation für das freiwillige Engagement

**A6** Motivation für das freiwillige Engagement in Umwelt- oder Tierschutzorganisationen (Je grösser die Begriffe, desto häufiger wird das Motiv genannt)



**A7** Anstoss und Beweggründe für das freiwillige Engagement (Anteil der freiwillig Engagierten, die den entsprechenden Beweggrund nennen, in %, Mehrfachnennungen möglich)

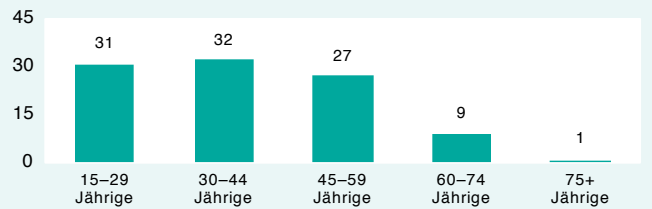


## Potenzial

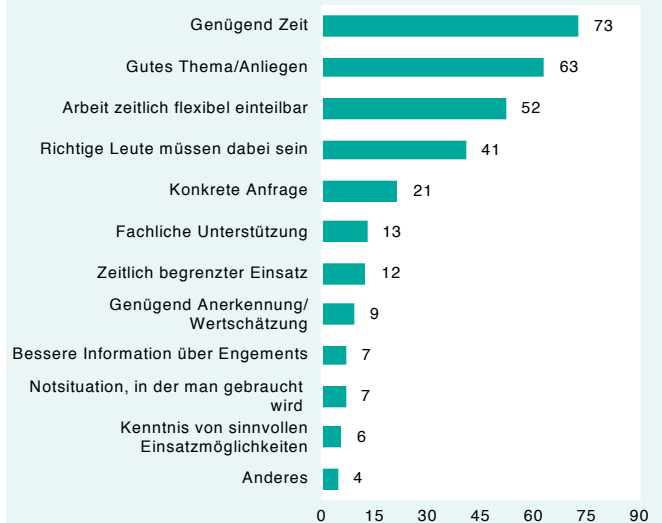
**T4** Zur Zeit nicht in Vereinen oder Organisationen freiwillig engagierte Personen, die sich ein zukünftiges Engagement in Umwelt- oder Tierschutzorganisationen vorstellen können

Anteil an allen aktuell nicht in Vereinen oder Organisationen freiwillig engagierten Personen (in %)	13
Anteil an Bevölkerung ab 15 Jahren (in %)	8
Frauenanteil (in %)	64

**A8** Altersverteilung der aktuell nicht freiwillig engagierten Personen, die sich ein zukünftiges Engagement in Umwelt- oder Tierschutzorganisationen vorstellen können (Anteil der entsprechenden Altersgruppe in %)



**A9** Voraussetzungen für ein zukünftiges Engagement. Anteile der Personen, die sich ein Engagement in Umwelt- oder Tierschutzorganisationen vorstellen können (in %)



## Datenbasis

Sämtliche Angaben zum freiwilligen Engagement in Umwelt- oder Tierschutzorganisationen beruhen auf dem Freiwilligen-Monitor. Im Modul «Unbezahlte Arbeit» der Schweizerischen Arbeitskräfteerhebung (SAKE) wird dieser Bereich nicht gesondert erhoben. Die Grundgesamtheit ist die ständige Wohnbevölkerung ab 15 Jahren.

Der Freiwilligen-Monitor erhebt Zahlen über das Engagement in der Zivilgesellschaft. Der Monitor wurde von der Schweizerischen Gemeinnützigen Gesellschaft (SGG) initiiert. Er wird vom Migros-Kulturprozent und der Beisheim Stiftung sowie 30 Partnerorganisationen mitgetragen und vom Bundesamt für Statistik (BFS) fachlich unterstützt. Der Freiwilligen-Monitor wurde 2007, 2010 und 2016 vom Institut für Politikwissenschaft der Universität Bern und 2020 von Lamprecht & Stamm Sozialforschung und Beratung veröffentlicht.

Für den Freiwilligen-Monitor 2020 wurden 5002 Personen befragt. Davon waren 155 Personen freiwillig in Umwelt- oder Tierschutzorganisationen engagiert.